

1.5 кг

Облегченная конструкция

0.4 мм

Фокусное пятно

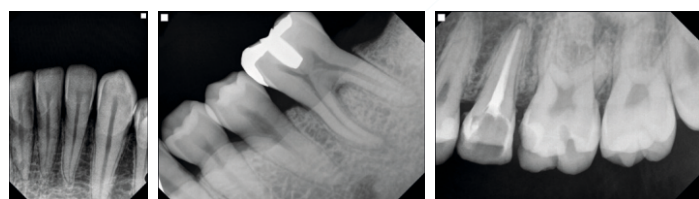
70 кВ

Анодное напряжение

Без проводов

Беспроводная передача и синхронизация изображений

Система визуализации 3 в 1 - Источник - Приёмник - Экран : PORT-X IV



# Port-X IV

Портативная система визуализации

Качественное изображение

Эргономичный корпус

Удобное управление

Компактный размер



**GENORAY**

Представительство Дженорэй Ко. Лтд.  
в России и странах ТС

108814, Москва, поселок Газопровод 5  
s@genoray.ru | www.genoray.ru  
тел. +7 495 248 1488

Дистрибьюторы  
www.genoray.ru/distributors/

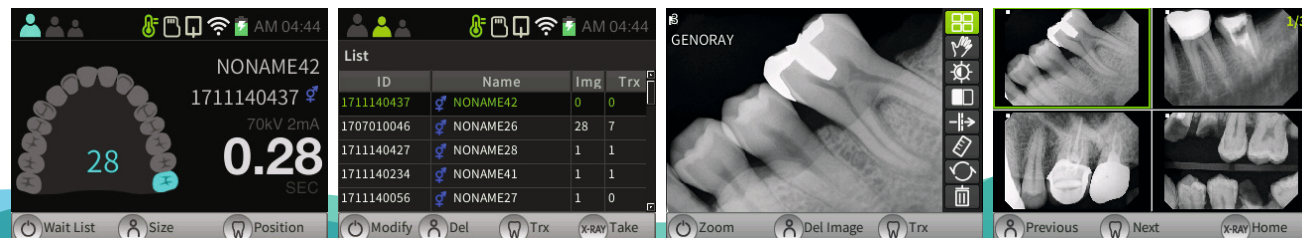
Сервисные центры  
www.genoray.ru/service/



**GENORAY**

# Цифровой рентгеновский аппарат «Все в одном»

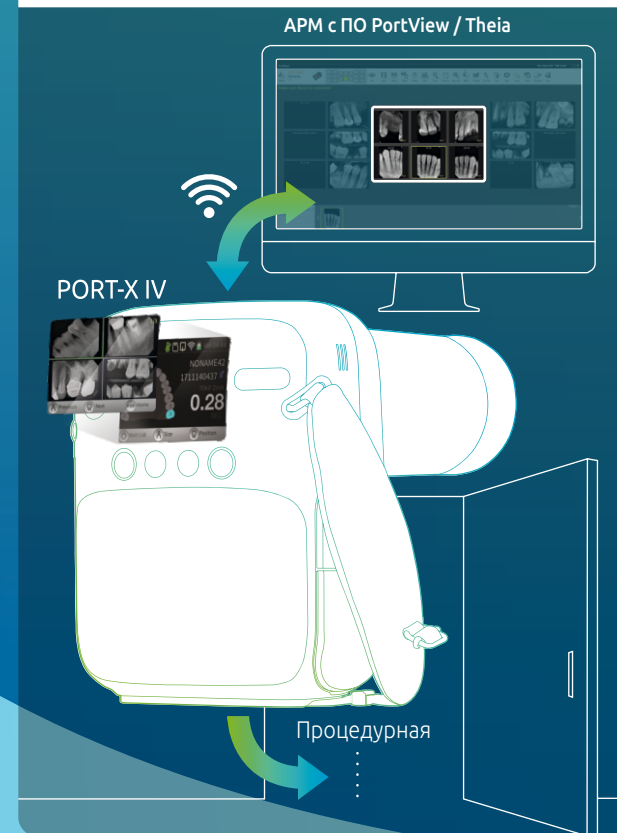
- Портативный рентгеновский аппарат + интраоральный визиограф
- Моментальный вывод полученных с визиографа изображений на встроенный экран



## Компактный и мощный

- Эргономичный корпус для работы одной рукой
- Облегченный высоковольтный генератор
- Просмотровый экран с IPS матрицей **IPS**
- Победитель премии Red Dot Award за дизайн

## Передача снимков по сети



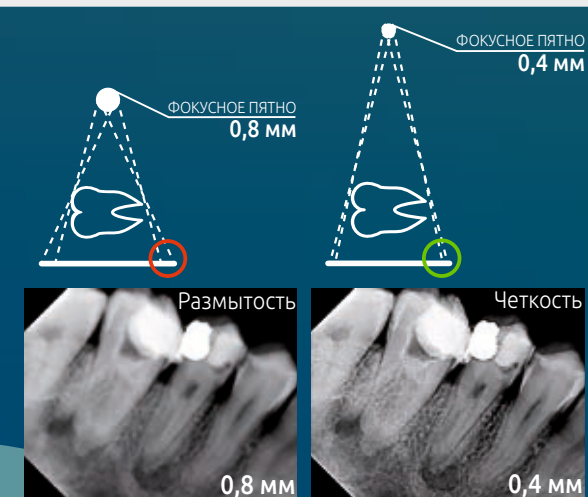
## Портативный аппарат «Все в одном»

- Автоматический выбор параметров экспозиции
- Интуитивное управление
- Прямая передача данных на ПК или мобильные приложения для iOS и Android
- Регистрация пациентов и архивом без ПК
- Поддержка автоматического экспорта в PICS
- Быстрая зарядка аккумулятора напряжением 22 В
- Аккумулятор емкостью до 400 исследований
- Хранение данных на карте Micro SD
- Поддержка русского языка

## Превосходное качество изображения

- Размер фокусного пятна 0,4 мм
- Максимальное анодное напряжение 70 кВ

## Меньшее фокусное пятно - большая четкость



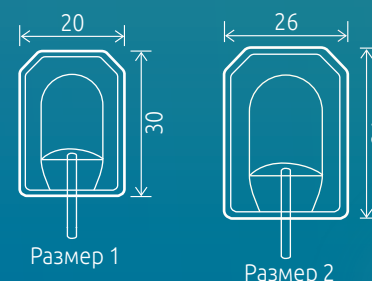
Всегда четкие изображения с наименьшей лучевой нагрузкой на Вас и пациента

# Инновационная портативность : PORT-X IV

- Прямое соединение аппарата и визиографа
- Регистрация пациентов непосредственно с аппарата
- Беспроводная передача снимков на ПК и мобильные устройства
- Просмотр и редактирование изображений на встроенном экране
- Автоматические обновления

## Интраоральные визиографы

- Размеры визиографов 20x30 и 26x34 мм
- Размер пикселя 20 мкм
- Количество пикселей 1,5 и 2,2 Мп
- Армированный кабель длиной 2 м



Интраоральный визиограф PortView

Цифровые изображения высокого разрешения

